

施工が簡単で効果が長持ちする、

雑草対策製品あります！



特許製品

JRC 防草用

コンクリートマット！

簡単施工

すぐれた
耐候性
耐火性



Before



After

こんな事でお困りでは ありませんか？

1. 雑草が多くて年に何度も 草刈りをしている。 雑草対策に手間や時間を かけたくない。

除草・草刈作業は意外に人と手間がかかるので
目にはつきにくいかもしれませんが費用がかかります。
その上、毎年毎年と重なればその費用は増幅します。
さらに少子化による人手不足は深刻です。

2. せっかく敷いた 防草シートが 数年で劣化してしまう。


防草対策を安く済ませようとして低価格の防草シートを
敷いて数年で劣化して破れてしまい、その隙間から
草が生えてしまったことはありませんか？
それは紫外線劣化などが原因で、
シートが数年で破れてしまいます。

3. 近くに田畑や 住宅があるから 除草剤はなるべく 使いたくない。

最近では、環境対策もしっかり対応しなければ
ならないですね。除草剤の中にも含まれる
有害物質による環境被害がニュースになることも
多くなってきました。

4. 火災にならない対策が 必要。


枯れ草にタバコのポイ捨てが原因で火事になった。
なんてことになったら大変です。
仮に防草シートが燃えてしまったら
元も子もないですね。



そこで!

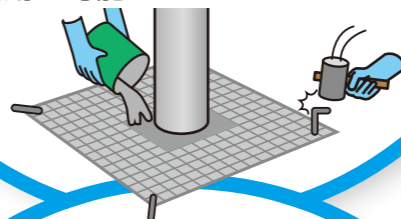
JRC 防草用 コンクリートマットの

ここが良い!



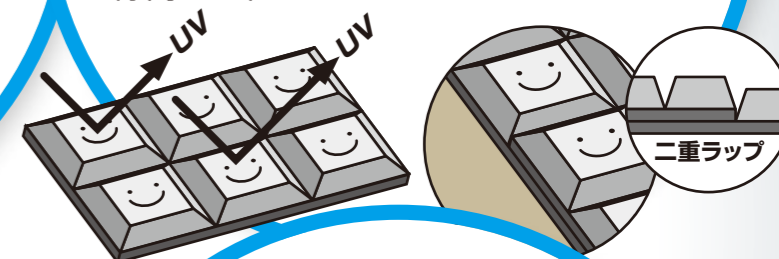
1. コストダウン

- ・紫外線による劣化がないので取り替え
不要で、長期間の防草効果がえられます。
- ・施工性が良いので、小面積なら2人で
簡単に施工できます。
- ・不要となった箇所から必要な箇所へ、
再利用が可能です。



2. 耐久性と 二重ラップ

- ・紫外線で劣化が想定される防草シートを
コンクリートで覆うことで、
紫外線による劣化はありません。
- ・また、接続部が二重ラップになっているので
隙間から草が生えてくることはありません。




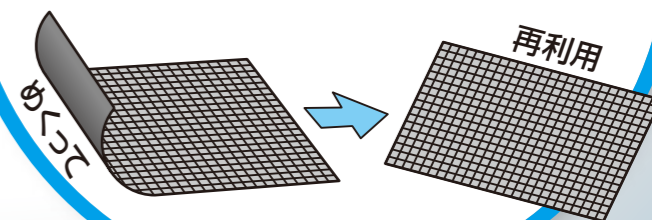
3. 安全

- ・難燃性とはいえ、燃える可能性のある
防草シートを、不燃性であるコンクリート
で覆うことにより「燃える」という
心配はありません。
当然除草剤などの薬剤は使用しないので、
環境にも優しいです。



4. リサイクル

- ・防草対策をしていた箇所で、諸事情に
より不要になった場合、撤去した防草用
コンクリートマットを廃棄するのではなく、
別の箇所で再度防草対策として
再利用が可能です。



鉄道敷地内、道路、河川、 変電所内等の安全整備に有効です!

JRC 防草用コンクリートマット Before & After



その他 施工写真



JRC 防草用 コンクリートマットの 施工方法



① 施工前



② 草刈り

草刈り機やカマ等で雑草を根元から刈っておいた方が効果があります。



③ 据付工事

まずは配置を検討。電柱等の障害物がある場合は加工が必要となりますので、その部分から設置します。防草マットはのりしろ部分に重ねるように配置し、隙間が生じないように施工してください。



⑦ 完了



⑥ 狭小モルタル施工

障害物等と防草マットの間に隙間がある場合は、モルタル等で埋めれば防草効果が高まります。



⑤ 留めピン打ち込み

四隅をピンで留めてください。
(固定が不十分と思われる箇所は四隅以外にも留めピンを使用してください)



④ 狭小及び端部加工

加工の際はグラインドカッター等を用い、マットの向きを合わせて並べていきます。

Q&A

Q 雑草剤が効かない地下茎植物に対応していますか？

A はい。完全に光を遮断することで地下茎植物やイネ科の雑草も生えてくる心配がありません。

Q 特別な施工方法が必要でしょうか？

A 基本的には草刈りをして草を抜き、防草マットを重ねて敷き、ピンで止めるだけの施工となります。

Q 法面や地盤が緩い現場にて使用したいのですが、ピンの本数を少し多くつけて頂くことは可能ですか？

A はい、お客様のご要望に合わせて、ピンの本数を出荷させていただきます。

商品はパレットにのせて出荷します。




1枚からでも
ご注文頂けます！

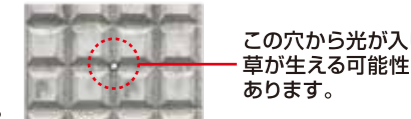
■ 施工上の注意

1、運搬時はマットを強く折り曲げないでください。
※折り曲げるとコンクリートチップが破損する場合があります。

2、接続部分(二重ラップ)は隙間が生じないように施工してください。
※隙間があると光が入り、そこから草が生える場合があります。
※のりしろ部分はカットしてください。

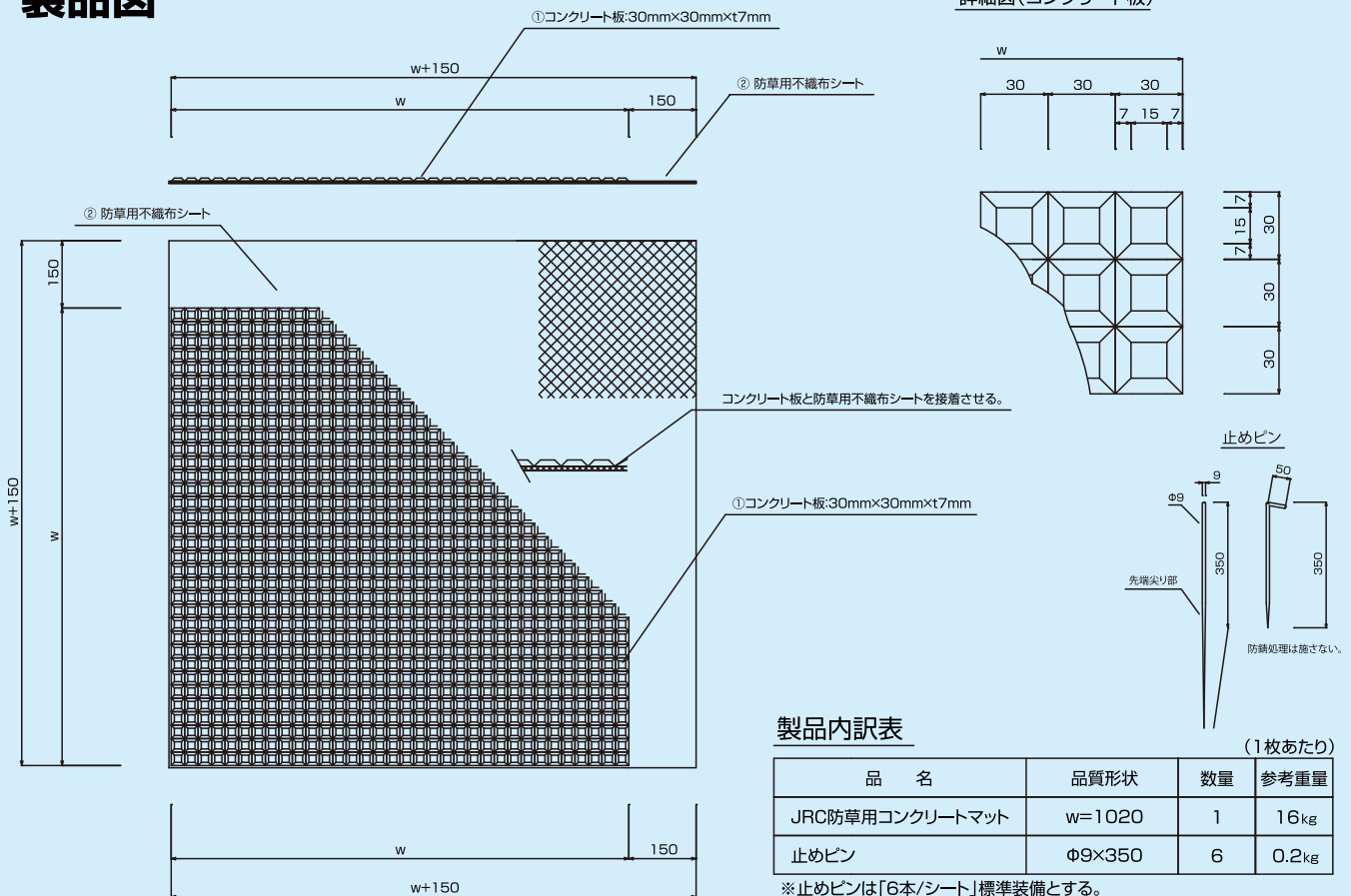


3、ピンの打ち間違い等で開いた穴は、モルタル等で必ず埋めてください。
※開いた穴から草が生える場合があります。



製品図

詳細図(コンクリート板)



※0.5mサイズも受注生産でご用意しております。納入の際はパレットに梱包していきます。

重量:16kg / 枚

お客様からの喜びの声!!

- 防草マットは山間部でも持ち運びができる上に、コンクリート製なので安心して使用でき、加工も簡単なので助かりました。
- 現場打ちだと雨天時の施工ができないが、防草マットは天候に左右されないのが、工期がずれる心配もないので助かります。
- 防草マットを布設しておけば、草刈りの事を考えずに現場作業に入れて助かっています。
- 今までは防草シートを使用していたが紫外線劣化や遮光性も低いので数年間で張り替えていたが、防草マットは長持ちするのがいいですね。
- 農地に隣接していて除草剤を散布できない場所では重宝しています。
- ポリエステル製のシートは加水分解が起きて劣化が早かったのですが、防草マットはコンクリート製なので劣化の心配がなくて施工も簡単で安心ですね。

FUJI PRECON co.,ltd.

まずは、お気軽にお問い合わせください!

- 本 社 〒470-2553 愛知県知多郡武豊町字四畝 40-9
TEL**0569-73-1728** / FAX0569-73-6618
- 東京営業所 〒114-0024 東京都北区西ヶ原 1-56-12 第3ライデンビル 5F
TEL**03-5974-3251** / FAX03-5974-3254 JR**054-3539** / JRFAX054-3540
- 豊橋営業本部 〒441-1115 愛知県豊橋市石巻本町字北入田 2
TEL**0532-88-3708** / FAX0532-88-6885
- 西日本営業所 〒532-0011 大阪府大阪市淀川区西中島 6-9-20 新大阪GHビル 202
TEL**06-6195-5390** / FAX06-6195-5391

ISO 9001
JTCCM
QSCA
RD 2175
(登録) (特許) (商標) FUJI PRECON CO., LTD.

MS
JAB
CM015



Facebookで「最新情報」発信中!!

フジプレコン 🔍