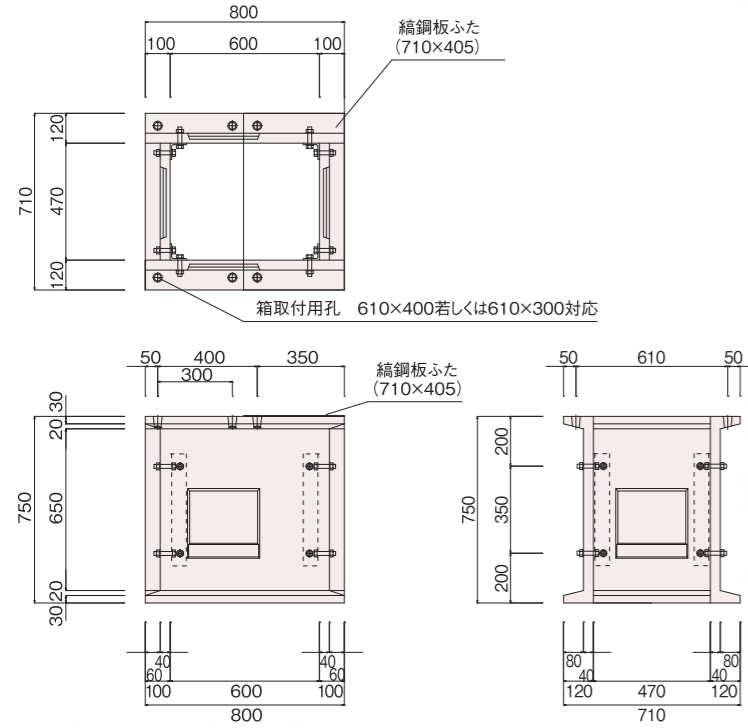


組立基礎 符号処理箱用

寸法図

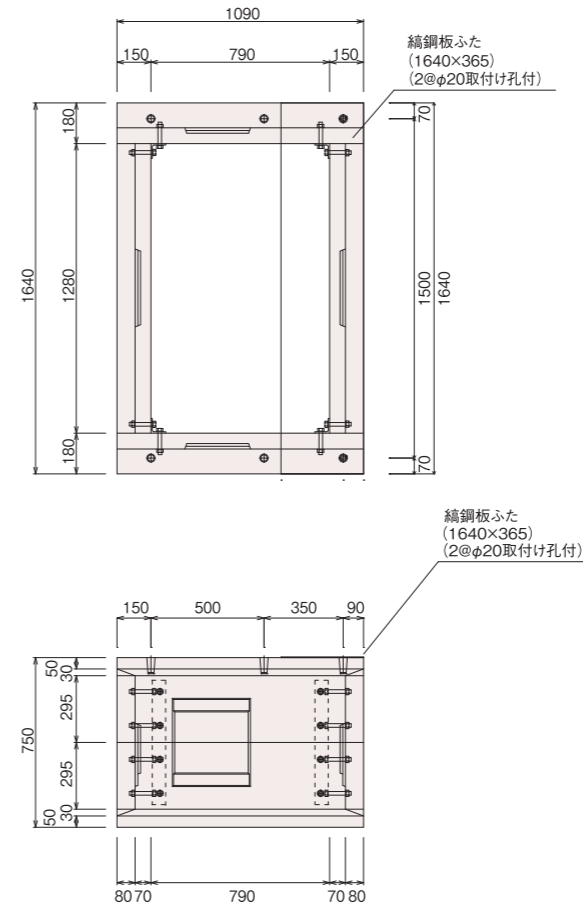


名称	記号	形状・寸法	参考資料(kg)	数量
側面ブロック	a	800L×750H	64×2	2
前後面ブロック	b	470L×750H	35×2	2
ノック穴	c	J150 及び J200用	—	—
ふた(鋼鋼板)	d	3.2t×710W×405L	—	1
組立用アングル	e	6t×65×65×450L	—	4
組立用ボルト	f	M16×80L	—	16
箱取付用ボルト	g	M20×80L	—	4

※組質量198kg

組立基礎 N-3A,3B, 9形用

寸法図


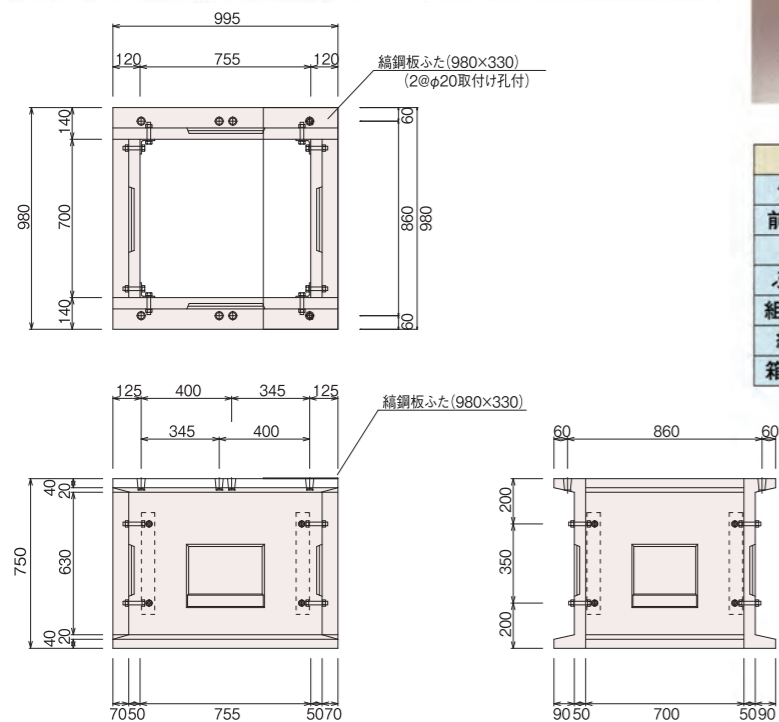


名称	記号	形状・寸法	参考資料(kg)	数量
側面ブロック(上)	a	1090L×375H	85×2	2
側面ブロック(下)	a'	1090L×375H	85×2	2
前後面ブロック(上)	b	1280L×375H	95×2	2
前後面ブロック(下)	b'	1280L×375H	95×2	2
ノック穴	c	J150 及び J200用	—	—
ふた(鋼鋼板)	d	3.2t×1640W×425L	—	1
組立用アングル	e	6t×65×65×550L	—	4
組立用ボルト	f	M16×100L	—	32
箱取付用ボルト	g	M20×100L	—	4

※組質量720kg

組立基礎 N-1,2,4,6, 7,8,11形用

寸法図



名称	記号	形状・寸法	参考資料(kg)	数量
側面ブロック	a	995L×750H	107×2	2
前後面ブロック	b	700L×750H	71×2	2
ノック穴	c	J150 及び J200用	—	—
ふた(鋼鋼板)	d	3.2t×980W×330L	—	1
組立用アングル	e	6t×65×65×450L	—	4
組立用ボルト	f	M16×80L	—	16
箱取付用ボルト	g	M20×80L	—	4

※組質量356kg

施工例



ATS-P(符号処理器)用



信号器具箱(N-1形)用



信号器具箱(N-3A形)用